

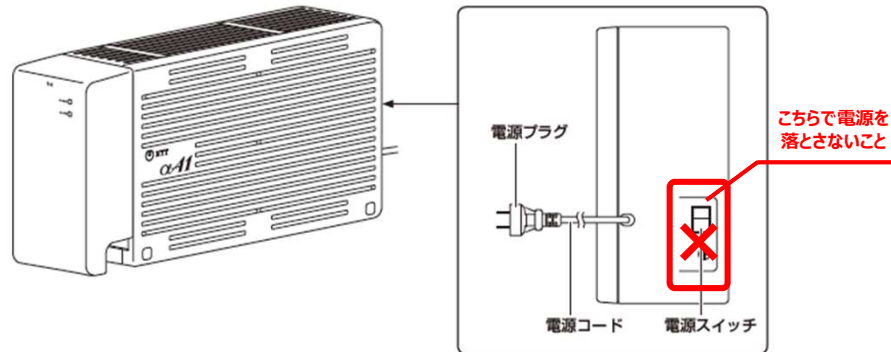
適切な主装置の電源断について <αA1主装置>

※αA1主装置 (Standard) (Professional) の電源断を行う際は、下記の通り実施をお願いします。

電源を切るときはPOWERスイッチをPOWERランプ点滅、STATUSランプが消灯するまで長押ししてください。
電源スイッチをOFFにする場合はPOWERランプ以外が消灯し、POWERランプが赤点灯になってから切るようにしてください。

αA1主装置 (Standard)

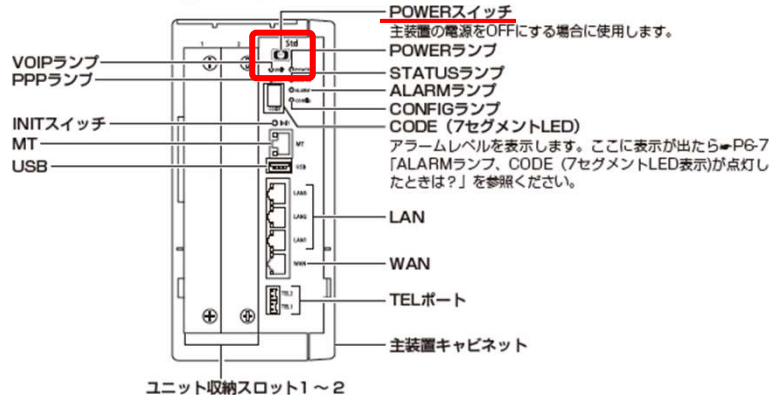
■ フロントカバーを付けた状態



注意

電源を切るときはPOWERスイッチをPOWERランプが点滅、STATUSランプが消灯するまで長押ししてください。電源スイッチをOFFにする場合はPOWERランプ以外が消灯し、POWERランプが赤点灯になってから切るようにしてください。

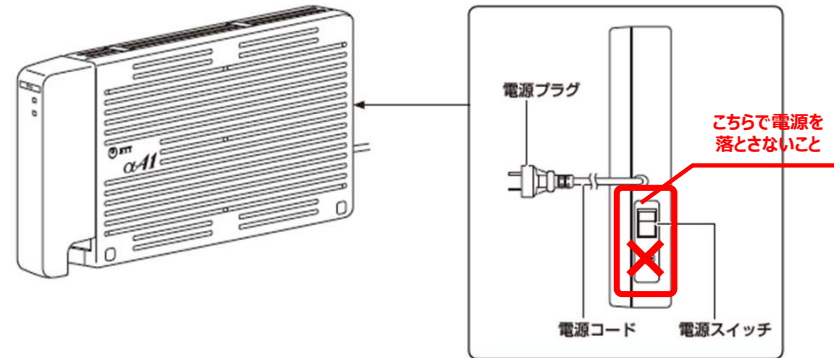
■ フロントカバーを外した状態



POWERスイッチ
主装置の電源をOFFにする場合に使用します。

POWERランプ
STATUSランプ
ALARMランプ
CONFIGランプ
CODE (7セグメントLED)
アラームレベルを表示します。ここに表示が出たら⇒P6-7「ALARMランプ、CODE (7セグメントLED表示)が点灯したときは？」を参照ください。

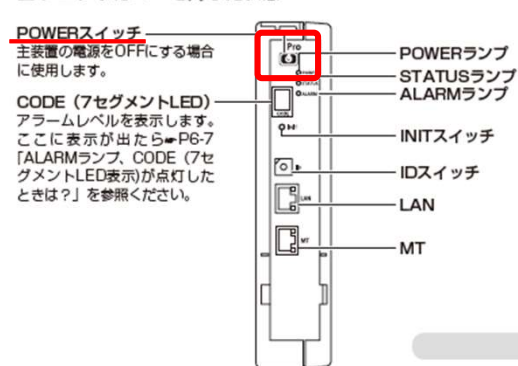
αA1主装置 (Professional)



注意

電源を切るときはPOWERスイッチをPOWERランプが点滅、STATUSランプが消灯するまで長押ししてください。電源スイッチをOFFにする場合はPOWERランプ以外が消灯し、POWERランプが赤点灯になってから切るようにしてください。

■ フロントカバーを外した状態



POWERスイッチ
主装置の電源をOFFにする場合に使用します。

CODE (7セグメントLED)
アラームレベルを表示します。ここに表示が出たら⇒P6-7「ALARMランプ、CODE (7セグメントLED表示)が点灯したときは？」を参照ください。

お願い

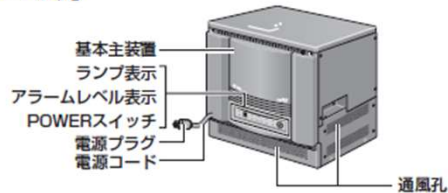
● IDスイッチは変更しないでください。変更するとご利用ができません。

適切な主装置の電源断について <αN1主装置 typeL>

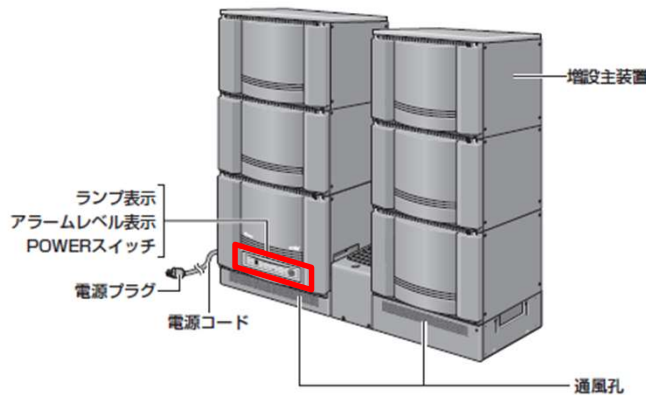
※αN1主装置（typeL）の電源断を行う際は下図の通り、実施をお願いします。

αN1 typeL

【主装置（基本）】



【主装置（最大）】 ※ビルディングブロック方式により、増設主装置を最大5つまで増設できます。



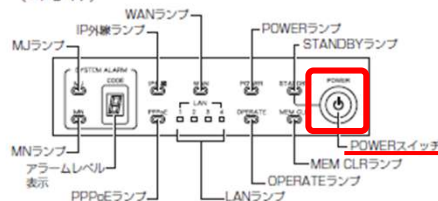
⚠ 注意

- 主装置の電源をOFFする場合には、STANDBYランプが点滅を始めるまでPOWERスイッチを押し続けて（5秒以上）ください。
その後、STANDBYランプが点灯状態となるまでお待ちください。
STANDBYランプ点滅：システムシャットダウン中
STANDBYランプ点灯：システム電源OFF
- 主装置の電源をONする場合には、POWERスイッチを押してください。



ワンポイント

○ランプ表示、アラームレベル表示について
POWERランプ、OPERATEランプは、運転中に緑で点灯します。
アラームランプにはMJ（重要故障）とMN（故障）があり、それぞれにアラームレベル1～9がデジタル表示されます。
MJランプまたはMNランプが点灯した場合は、当社のサービス取扱所またはお問い合わせになった販売店へデジタル表示内容を含めてご連絡ください。なお、MNランプが点灯した場合には、主装置の再立上げにより回復することがあります。
(P6-17)



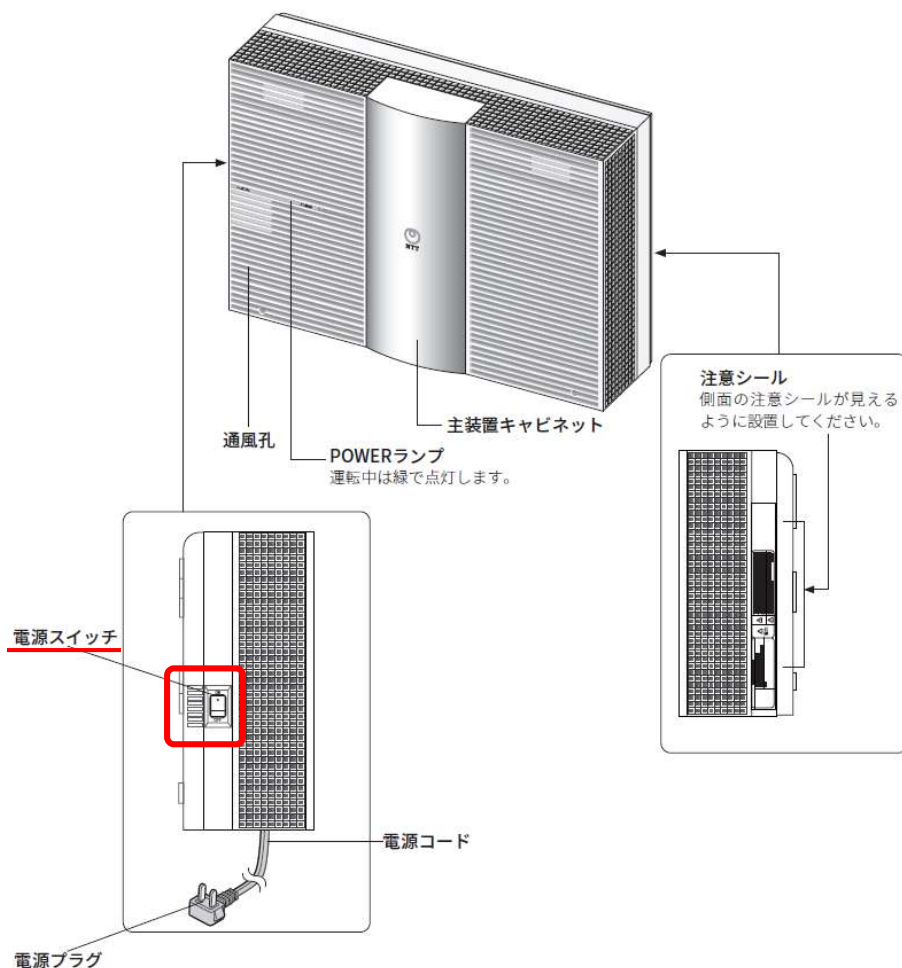
⚠ 注意

- 主装置の電源をOFFする場合には、STANDBYランプが点滅を始めるまでPOWERスイッチを押し続けて（5秒以上）ください。
その後、STANDBYランプが点灯状態となるまでお待ちください。
STANDBYランプ点滅：システムシャットダウン中
STANDBYランプ点灯：システム電源OFF
- 主装置の電源をONする場合には、POWERスイッチを押してください。

適切な主装置の電源断について <αZX/αN1主装置 typeS/M>

※αZX主装置（typeS/M）、αN1主装置（typeS/M）の電源断を行う際は下図の通り、実施をお願いします。

αZX主装置（typeS/M）、αN1主装置（typeS/M）



■ 主装置の電源を切る

- 1 電源を切る前に、必ず次のことを確認する。
 - ・他の方が電話機を使用していないか
 - ・ファームウェアの更新中でないか
 - ・バックアップ中でないか
 - ・データの復元中でないか

「ファームウェアの更新中」「バックアップ中」「データの復元中」は、システム管理者の内線電話機に表示されます（P4-62）。必ず確認してください。

- 2 主装置（P1-8、P1-9）の左側にあるスイッチをOFFにする。

